



## Samandreginn árshlutareikningur

1. janúar til 31. mars 2022

---

Orkuveita Reykjavíkur – samstæða

Kt. 551298-3029

Bæjarhálsi 1, 110 Reykjavík

# Efnisyfirlit

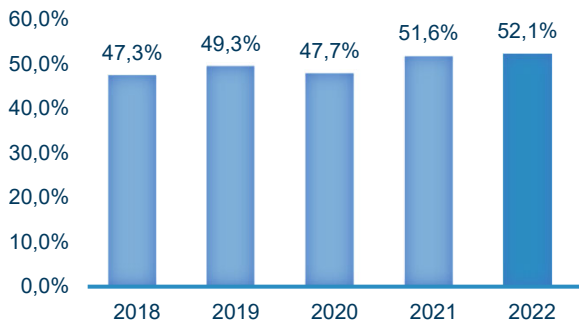
Mælikvarðar og umfang þjónustu	3
Yfirlit stjórnenda	4
Skýrsla og yfirlýsing stjórnar og forstjóra	5
Rekstrarreikningur	6
Yfirlit um heildarafkomu	7
Efnahagsreikningur	8
Eiginfjáryfirlit	9
Sjóðstreymisyfirlit	10
Skýringar	11

Orkuveita Reykjavíkur leggur sérstaka áherslu á þessi  
Heimsmarkmið Sameinuðu þjóðanna í starfseminni

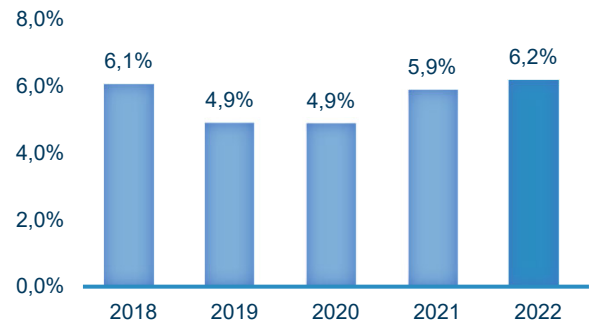


# Mælikvarðar

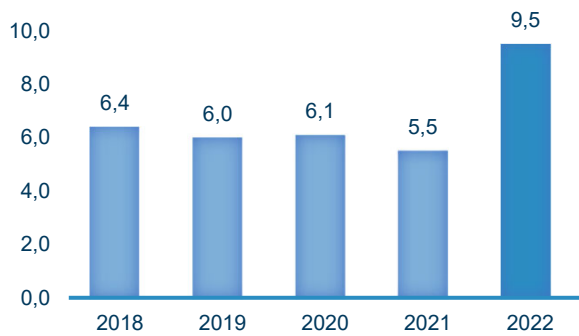
Eiginfjárlutfall



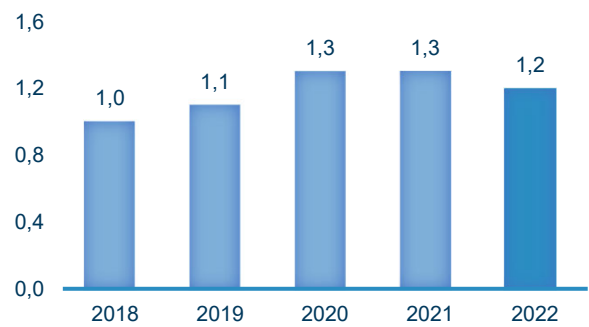
Arðsemi heildareigna



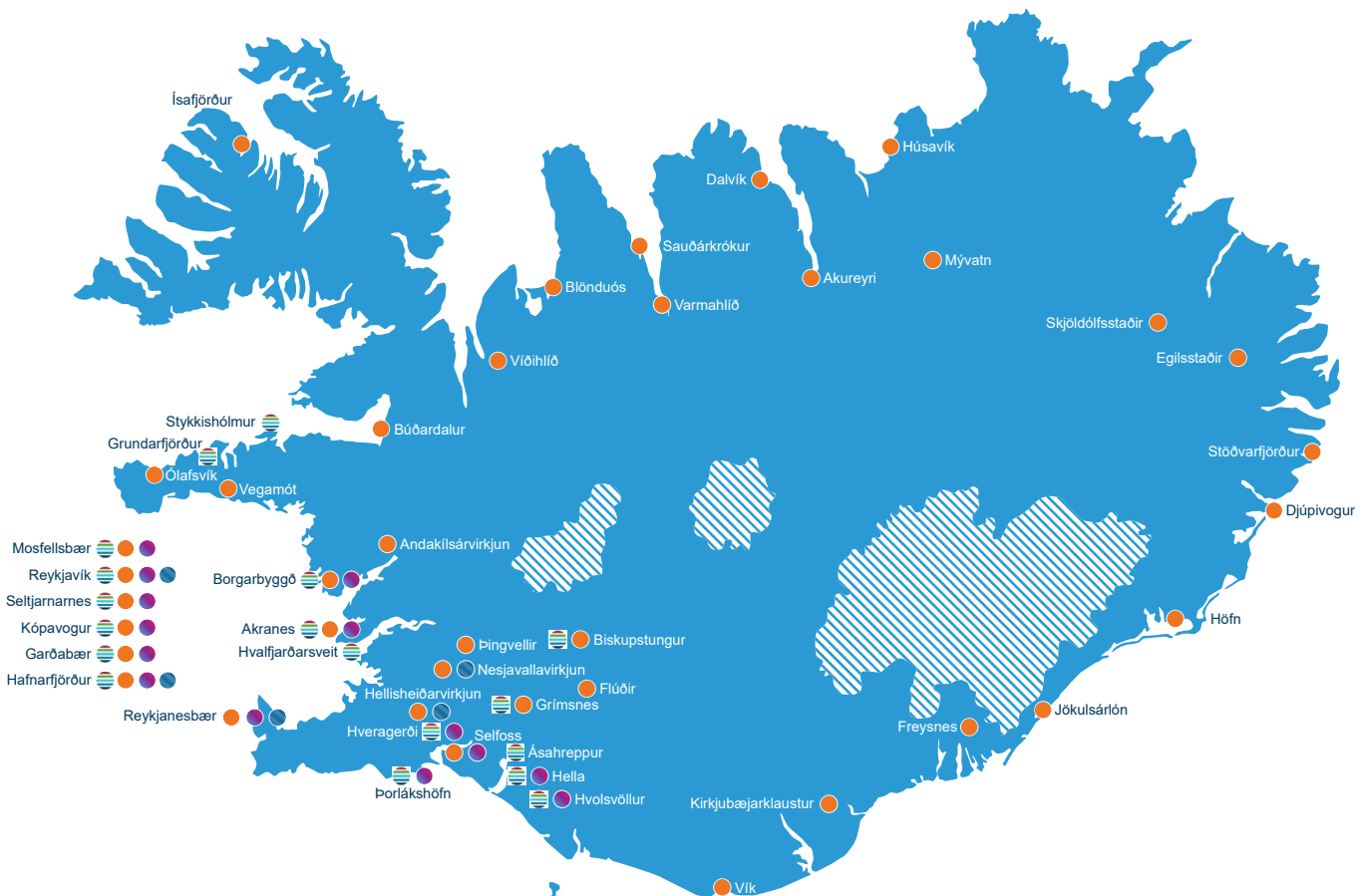
Nettó skuldir / handbært fé frá rekstri



Veltufjárlutfall án álafleiðu



# Þjónustan



## Yfirlit stjórnenda

<b>Rekstrarár</b>	<b>2022</b>	<b>2021</b>	<b>2020</b>	<b>2019</b>	<b>2018</b>
	<b>1.1.-31.3.</b>	<b>1.1.-31.3.</b>	<b>1.1.-31.3.</b>	<b>1.1.-31.3.</b>	<b>1.1.-31.3.</b>
<i>Fjárhæðir eru á verðlagi hvers árs í milljónum kr.</i>					
Rekstrartekjur .....	15.664	13.749	13.265	12.643	12.263
Rekstrarkostnaður .....	( 5.369)	( 4.495)	( 4.718)	( 4.717)	( 4.511)
þ.a. orkukaup og flutningur .....	( 1.847)	( 1.684)	( 1.560)	( 1.495)	( 1.730)
<b>EBITDA .....</b>	<b>10.295</b>	<b>9.253</b>	<b>8.547</b>	<b>7.926</b>	<b>7.752</b>
Afskriftir .....	( 3.302)	( 3.336)	( 3.080)	( 2.829)	( 2.287)
<b>Rekstrarhagnaður EBIT .....</b>	<b>6.993</b>	<b>5.917</b>	<b>5.466</b>	<b>5.097</b>	<b>5.464</b>
<b>Sjóðstreymi</b>					
Innleystar vaxtatekjur .....	8	7	102	165	103
Greidd vaxtagjöld .....	( 1.039)	( 976)	( 1.061)	( 940)	( 709)
Handbært fé frá rekstri .....	3.741	7.653	6.076	6.888	4.128
Veltufé frá rekstri .....	4.200	6.990	5.975	5.542	7.438
<b>Lausafé</b>					
Bundnar innstæður og markaðsverðbréf .....	15.046	12.839	12.272	3.802	2.252
Handbært fé .....	7.322	14.967	10.796	4.610	15.132
Óádragnar lánalínur .....	7.570	13.133	9.300	11.000	10.000
<b>Lausafé samtals .....</b>	<b>29.938</b>	<b>40.939</b>	<b>32.368</b>	<b>19.412</b>	<b>27.384</b>

# Skýrsla og yfirlýsing stjórnar og forstjóra

Orkuveita Reykjavíkur er sameignarfyritæki sem starfar á grundvelli laga nr. 136/2013 um Orkuveitu Reykjavíkur. Samstæðan veitir þjónustu í gegnum félög sín sem reka orkuver, rafveitu, hitaveitu, vatnsveitu, fráveitu og gagnaveitu á þjónustusvæði sínu.

Árshlutareikningur Orkuveitu Reykjavíkur fyrir tímabilið 1. janúar til 31. mars 2022 er gerður í samræmi við alþjóðlegan reikningsskilastaðal IAS 34 um árshlutareikninga. Árshlutareikningurinn hefur að geyma samandreginn samstæðureikning OR og dótturfélaga.

Hagnaður af rekstri samstæðunnar á tímabilinu 1. janúar til 31. mars 2022 nam 6.782 milljónum kr. (1.1.-31.3.2021: hagnaður að fjárhæð 5.931 milljónir kr.). Heildarafkoma samstæðunnar á tímabilinu 1. janúar til 31. mars 2022 nam 5.689 milljónum kr. (1.1.-31.3.2021: 5.544 milljónir kr.). Samkvæmt efnahagsreikningi námu eignir samstæðunnar 421.053 milljónum kr. í lok tímabilsins (31.12.2021: 413.882 milljónir kr.). Eigið fé nam 219.343 milljónum kr. í lok tímabilsins (31.12.2021: 213.653 milljónir kr.) og er eiginfjárlutfall samstæðunnar 52,1% (31.12.2021: 51,6%).

Í upphafi ársins sem og í lok tímabilsins voru eigendur móðurfyrirtækisins þrír, en þeir eru:	Eignarhluti
Reykjavíkurborg .....	93,539%
Akraneskaupstaður .....	5,528%
Borgarbyggð .....	0,933%

## Yfirlýsing stjórnar og forstjóra

Samkvæmt bestu vitneskju stjórnar og forstjóra Orkuveitu Reykjavíkur er samandreginn árshlutareikningur samstæðunnar í samræmi við alþjóðlegan reikningsskilastaðal IAS 34 um árshlutareikninga. Að áliti stjórnar og forstjóra gefur árshlutareikningurinn glögga mynd af eignum, skuldum og fjárhagsstöðu samstæðunnar 31. mars 2022 ásamt rekstrarafkomu hennar sem og breytingu á handbæru fé á tímabilinu 1. janúar til 31. mars 2022.

Stjórn Orkuveitu Reykjavíkur og forstjóri staðfesta hér með árshlutareikning samstæðunnar fyrir tímabilið 1. janúar til 31. mars 2022.

Reykjavík, 23. maí 2022.

Í stjórn fyrirtækisins:

*Brynhildur Davíðsdóttir*  
*Gylfi Magnússon*  
*Vala Valtýsdóttir*  
*Hildur Björnsdóttir*  
*Eyþór Laxdal Arnalds*  
*Guðjón Viðar Guðjónsson*

Forstjóri:

*Bjarni Bjarnason*

# Rekstrarreikningur

## 1. janúar til 31. mars 2022

	Skýr.	2022 1.1.-31.3.	2021 1.1.-31.3.
Rekstrartekjur .....	4	15.655.640	13.740.130
Söluhagnaður .....		8.304	8.492
Rekstrartekjur samtals		15.663.944	13.748.622
Orkukaup og orkuflutningur .....		( 1.846.996)	( 1.684.258)
Laun og launatengd gjöld .....		( 1.992.325)	( 1.886.844)
Annar rekstrarkostnaður .....		( 1.529.369)	( 924.386)
Rekstrargjöld samtals		( 5.368.689)	( 4.495.487)
<b>Rekstrarhagnaður fyrir afskriftir (EBITDA) .....</b>		<b>10.295.255</b>	<b>9.253.135</b>
Afskriftir .....		( 3.302.022)	( 3.336.051)
<b>Rekstrarhagnaður (EBIT) .....</b>		<b>6.993.233</b>	<b>5.917.084</b>
Vaxtatekjur .....		45.110	42.988
Vaxtagjöld .....		( 2.924.132)	( 1.821.049)
Aðrar tekjur af fjáreignum og fjárskuldum .....		6.683.185	4.086.453
Fjármunatekjur og fjármagnsgjöld samtals	6	3.804.163	2.308.392
Áhrif hlutdeildarféлага .....		0	( 3.976)
Hagnaður fyrir tekjuskatt		10.797.396	8.221.500
Tekjuskattur .....		( 4.015.572)	( 2.290.039)
<b>Hagnaður tímabilsins</b>		<b>6.781.824</b>	<b>5.931.460</b>

Skýringar á bls. 11-19 eru óaðskiljanlegur hluti árshlutareikningsins.

# Yfirlit um heildarafkomu 1. janúar til 31. mars 2022

	2022 1.1.-31.3.	2021 1.1.-31.3.
Hagnaður tímabilsins .....	6.781.824	5.931.460
<b>Önnur heildarafkoma</b>		
<b>Liðir færðir beint á eigið fé sem gætu verið færðir síðar í rekstrarreikning</b>		
Þýðingarmunur .....	( 1.092.388)	( 387.725)
	( 1.092.388)	( 387.725)
Önnur heildarafkoma eftir skatta .....	( 1.092.388)	( 387.725)
Heildarafkoma .....	<u>5.689.436</u>	<u>5.543.735</u>

Skýringar á bls. 11-19 eru óaðskiljanlegur hluti árshlutareikningsins.

# Efnahagsreikningur 31. mars 2022

	Skýr.	31.3.2022	31.12.2021
<b>Eignir</b>			
Varanlegir rekstrarfjármunir .....		362.241.338	363.713.260
Óefnislegar eignir .....		3.133.112	2.966.481
Leigueign .....		2.140.719	2.576.177
Eignarhlutar í hlutdeildarfélögum .....		80.923	80.923
Eignarhlutar í öðrum félögum .....		55.680	55.680
Innbyggðar afleiður í raforkusölusamningum .....		6.923.724	0
Áhættuvarnarsamningar .....		9.548	73.264
Tekjuskattsinneign .....		3.676.422	3.812.930
<b>Fastafjármunir samtals</b>		<b>378.261.466</b>	<b>373.278.714</b>
Birgðir .....		1.559.539	1.337.505
Viðskiptakröfur .....	7	8.039.740	5.625.149
Innbyggðar afleiður í raforkusölusamningum .....		3.787.889	1.548.338
Eignarhlutir til sölu .....		6.095.000	6.095.000
Áhættuvarnarsamningar .....		76.875	17.036
Aðrar skammtímakröfur .....		403.180	674.401
Fyrirframgreiddur kostnaður .....		461.411	328.780
Bundnar innstæður og markaðsverðbréf .....		15.046.450	14.657.369
Handbært fé .....		7.321.817	10.319.874
<b>Veltufjármunir samtals</b>		<b>42.791.901</b>	<b>40.603.452</b>
<b>Eignir samtals</b>		<b>421.053.367</b>	<b>413.882.166</b>
<b>Eigið fé</b>			
Endurmatsreikningur varanlegra rekstrarfjármuna .....		100.756.980	101.733.552
Bundinn hlutdeildarreikningur .....		66.596.700	66.451.877
Bundið eigið fé vegna þróunar .....		231.741	123.873
Gangvirðisreikningur .....		5.695.000	5.695.000
Þýðingarmunur .....		5.215.426	6.307.814
Óráðstafað eigið fé .....		40.846.668	33.340.963
<b>Eigið fé samtals</b>		<b>219.342.515</b>	<b>213.653.079</b>
<b>Skuldir</b>			
Vaxtaberandi skuldir .....		144.719.640	149.859.537
Leiguskuld .....		2.024.485	2.475.864
Lífeyrisskuldbinding .....		665.576	630.879
Innbyggðar afleiður í raforkusölusamningum .....		0	931.389
Áhættuvarnarsamningar .....		2.443.756	332.279
Tekjuskattsskuldbinding .....		20.047.874	16.929.779
<b>Langtímaskuldir samtals</b>		<b>169.901.332</b>	<b>171.159.726</b>
Viðskiptaskuldir .....		2.823.995	3.522.684
Vaxtaberandi skuldir .....		18.725.891	15.187.655
Leiguskuld .....		157.218	179.498
Áhættuvarnarsamningar .....		3.189.465	1.584.188
Fyrirframinnheimtar tekjur .....	7	594.450	142.970
Tekjuskattur til greiðslu .....		709.370	1.753.949
Aðrar skammtímaskuldir .....		5.609.132	6.698.418
<b>Skammtímaskuldir samtals</b>		<b>31.809.520</b>	<b>29.069.361</b>
<b>Skuldir samtals</b>		<b>201.710.852</b>	<b>200.229.088</b>
<b>Eigið fé og skuldir samtals</b>		<b>421.053.367</b>	<b>413.882.166</b>

Skýringar á bls. 11-19 eru óaðskiljanlegur hluti árshlutareikningsins.



# Eiginfjáryfirlit

## 1. janúar til 31. mars 2022

	Endurmats- reikningur rekstrarfjárm.	Bundinn hlutdeildar- reikningur	Bundið eigið fé v. þróunar	Gangvirðis- reikningur	Þýðingar- munur	Óráðstafað eigið fé	Samtals eigið fé
<b>1.1.-31.3. 2022</b>							
Eigið fé 1. janúar 2022 .....	101.733.552	66.451.877	123.873	5.695.000	6.307.814	33.340.963	213.653.079
Þýðingarmunur .....					( 1.092.388)	( 1.092.388)	( 1.092.388)
Hagnaður tímabilsins .....						6.781.824	6.781.824
Heildarafkoma .....	0	0	0	0	( 1.092.388)	6.781.824	5.689.436
Innlausn endurmats vegna afskrifta .....	( 976.573)					976.573	0
Hlutdeild í hagnaði dóttur- og hlutdeildarfélagum umfram móttækinn arð .....		144.823				( 144.823)	0
Bundið eigið fé vegna þróunar .....			107.868			( 107.868)	0
Eigið fé 31. mars 2022 .....	100.756.980	66.596.700	231.741	5.695.000	5.215.426	40.846.668	219.342.515
<b>1.1.-31.3. 2021</b>							
Eigið fé 1. janúar 2021 .....	89.478.008	60.207.208	108.308	5.467.000	4.903.838	27.961.627	188.125.988
Þýðingarmunur .....					( 387.725)	( 387.725)	( 387.725)
Hagnaður tímabilsins .....						5.931.460	5.931.460
Heildarafkoma .....	0	0	0	0	( 387.725)	5.931.460	5.543.735
Innlausn endurmats vegna afskrifta .....	( 966.097)					966.097	0
Hlutdeild í hagnaði dóttur- og hlutdeildarfélagum umfram móttækinn arð .....		2.975.379				( 2.975.379)	0
Bundið eigið fé vegna þróunar .....			32.674			( 32.674)	0
Eigið fé 31. mars 2021 .....	88.511.911	63.182.586	140.981	5.467.000	4.516.113	31.851.132	193.669.723

Skýringar á bls. 11-19 eru óaðskiljanlegur hluti árs hlutareikningsins.

# Sjóðstreymisyfirlit

## 1. janúar til 31. mars 2022

	<b>2022</b>	<b>2021</b>
	<b>1.1.-31.3.</b>	<b>1.1.-31.3.</b>
<b>Rekstrarhreyfingar</b>		
Hagnaður tímabilsins .....	6.781.824	5.931.460
Leiðrétt fyrir:		
Fjármunatekjur og fjármagnsgjöld .....	( 3.804.163)	( 2.308.392)
Hlutdeild í afkomu hlutdeildarféлага .....	0	3.976
Tekjuskattur .....	4.015.572	2.290.039
Afskriftir .....	3.302.022	3.336.051
Söluhagnaður varanlegra rekstrarfjármuna .....	( 8.304)	( 8.492)
Lífeyrisskuldbinding, breyting .....	34.697	( 25.221)
Veltufé frá rekstri án vaxta og skatta	10.321.647	9.219.422
Birgðir, hækkun .....	( 222.034)	( 204)
Skammtímakröfur, hækkun .....	( 2.215.017)	( 1.394.156)
Skammtímaskuldir, hækkun .....	1.212.665	1.299.901
Handbært fé frá rekstri án vaxta og skatta	9.097.261	9.124.963
Innborgaðar vaxtatekjur .....	7.773	6.510
Greidd vaxtagjöld .....	( 1.038.762)	( 976.063)
Greiddir vextir vegna uppgjors gjaldmiðlaskiptasamninga .....	( 2.578.937)	0
Mótttekinn arður .....	163.856	119.784
Greiðslur vegna annarra fjármunatekna og fjármagnsgjalda .....	( 1.497.605)	( 150.077)
Greiddir skattar .....	( 412.555)	( 471.704)
Handbært fé frá rekstri	3.741.031	7.653.413
<b>Fjárfestingarhreyfingar</b>		
Fjárfesting í varanlegum rekstrarfjármunum .....	( 4.412.792)	( 3.762.828)
Fjárfesting í óefnislegum eignum .....	( 239.603)	( 101.781)
Söluverð varanlegra rekstrarfjármuna .....	13.116	26.691
Breyting á bundnum innlánnum .....	0	2.000.000
Breyting á markaðsverðbréfum .....	( 498.089)	153.314
Fjárfestingarhreyfingar	( 5.136.968)	( 1.684.604)
<b>Fjármögnunarhreyfingar</b>		
Tekin ný langtímalán .....	1.555.584	605.254
Afborganir langtímaskulda .....	( 3.059.721)	( 7.285.838)
Afborganir leiguskulda .....	( 26.686)	( 38.349)
Fjármögnunarhreyfingar	( 1.530.823)	( 6.718.933)
<b>(Lækkun) á handbæru fé</b> .....	( 2.926.760)	( 750.123)
<b>Handbært fé í ársbyrjun</b> .....	10.319.874	15.820.051
Áhrif gengisbreytinga á handbært fé .....	( 71.297)	( 103.259)
<b>Handbært fé í lok tímabilsins</b> .....	7.321.817	14.966.668
<b>Fjárfesting og fjármögnun án greiðsluáhrifa</b>		
Fjárfesting í varanlegum rekstrarfjármunum .....	745.854	712.531
Skammtímaskuldir, breyting .....	( 745.854)	( 712.531)
<b>Aðrar upplýsingar</b>		
Veltufé frá rekstri .....	4.200.276	6.989.987

Skýringar á bls. 11-19 eru óaðskiljanlegur hluti árshlutareikningsins.

# Skýringar

## 1. Félagið

Orkuveita Reykjavíkur (OR) er sameignarfyrirtæki sem starfar á grundvelli laga nr. 136/2013 um Orkuveitu Reykjavíkur. OR er með höfuðstöðvar á Íslandi að Bæjarhálsi 1 í Reykjavík. Samandreginn samstæðuárshlutareikningur OR geymir árshlutareikning móðurfyrirtækisins og dótturfélaga þess, (sem vísað er til í heild sinni sem „samstæðunnar“) og hlutdeild í hlutdeildarfélögum.

Samstæðan veitir þjónustu í gegnum dótturfélög sín sem reka orkuver, rafveitu, hitaveitu, vatnsveitu, fráveitu og gagnaveitu á þjónustusvæði sínu.

Dótturfélög í samstæðunni	Meginstarfsemi	Eignarhluti	
		31.3.2022	31.12.2021
Ljósleiðarinn ehf.	Gagnaflutningar	100%	100%
OR Eignir ohf.	Eignarhaldsfélag	100%	100%
Veitur ohf.	Uppbygging og rekstur veitukerfa	100%	100%
Orka náttúrunnar ohf.	Vinnsla og sala rafmagns	100%	100%
ON Power ohf.	Vinnsla og sala rafmagns	100%	100%
OR Vatns- og fráveita sf.	Vatns- og fráveitustarfsemi	100%	100%
Carbfix ohf.	Ráðgjöf, rannsóknir og nýsköpun	100%	100%

## 2. Grundvöllur reikningsskilanna

### a. Yfirlýsing um að alþjóðlegum reikningsskilastöðlum sé fylgt

Árshlutareikningur samstæðunnar er gerður í samræmi við alþjóðlegan reikningsskilastaðal IAS 34, *árshlutareikningsskil*. Samandreginn árshlutareikningur Orkuveitu Reykjavíkur inniheldur ekki allar þær upplýsingar sem krafist er í fullbúnum ársreikningi og ætti að lesa í samhengi við ársreikning samstæðunnar fyrir árið 2021. Við gerð árshlutareikningsins er beitt sömu reikningsskilaaðferðum og beitt var við gerð ársreiknings félagsins fyrir árið 2021. Hægt er að nálgast ársreikninginn hjá félaginu á vef þess [www.or.is](http://www.or.is), sem og á vef Kauphallar Íslands; [www.nasdaqomxnordic.com](http://www.nasdaqomxnordic.com).

Stjórn staðfesti og heimilaði birtingu árshlutareikningsins 23. maí 2022.

### b. Starfrækslu- og framsetningargjaldmiðill

Árshlutareikningur samstæðunnar er gerður í íslenskum krónum, sem er starfrækslugjaldmiðill OR. Allar fjárhæðir eru birtar í þúsundum króna nema annað sé tekið fram.

### c. Matsaðferðir

Reikningsskil samstæðunnar eru gerð á grundvelli kostnaðarverðs, að því undanskildu að hluti varanlegra rekstrarfjármuna hafa verið endurmetnir til gangvirðis, innbyggðar afleiður í raforkusölusamningum, eignarhlutar í öðrum félögum og aðrar fjáreignir og fjárskuldir eru færð á gangvirði. Fjallað er um aðferðir við mat á gangvirði í skýringu 38 með ársreikningi 2021.

### d. Erlendir gjaldmiðlar

#### i) Viðskipti í erlendum gjaldmiðlum

Viðskipti í erlendum gjaldmiðlum eru færð í starfrækslugjaldmiðli einstakra samstæðufélaga á gengi viðskiptadags. Peningalegar eignir og skuldir í erlendum gjaldmiðlum eru færðar á gengi uppgjörsdags. Aðrar eignir og skuldir sem færðar eru á gangvirði í erlendri mynt eru færðar á gengi þess dags er gangvirði var ákveðið. Gengismunur vegna viðskipta í erlendum gjaldmiðlum er færður í rekstrarreikning.

# Skýringar

## 2. Grundvöllur reikningsskilannam frh.

### d. Erlendir gjaldmiðlar frh.

#### ii) Dótturfélag með annan starfrækslugjaldmiðil en íslenska krónu

Eignir og skuldir starfsemi félags samstæðunnar sem hefur bandarískan dollar (USD) sem starfrækslugjaldmiðil eru umreiknaðar í íslenskar krónur (ISK) miðað við gengi uppgjörsdags. Tekjur og gjöld þessarar starfsemi eru umreiknuð í ISK á meðalgengi tímabilsins. Gengismunur sem myndast við yfirfærslu í ISK er færður á sérstakan lið í yfirliti um heildarafkomu. Þegar starfsemi með annan starfrækslugjaldmiðil en íslenska krónu er seld, að hluta til eða að öllu leyti, er tengdur gengismunur fluttur í rekstrarreikning.

### e. Mat og ályktanir við beitingu reikningsskilaaðferða

Gerð samstæðuárshlutareiknings í samræmi við alþjóðlega reikningsskilastaðla krefst þess að stjórnendur taki ákvarðanir, meti og gefi sér forsendur sem hafa áhrif á beitingu reikningsskilaaðferða og birtar fjárhæðir eigna, skulda, tekna og gjalda. Endanlegar niðurstöður kunna að vera frábrugðnar þessu mati.

Mat og forsendur þess eru endurskoðaðar reglulega. Áhrifin af breytingum eru færð á því tímabili sem breyting er gerð og jafnframt á síðari tímabilum ef breytingin hefur áhrif á þau.

## 3. Starfsemi og tekjuskráning samstæðufélaga

Eftirfarandi eru upplýsingar um starfsemi samstæðufélaga. Sundurliðun tekna eftir afurðum er að finna í skýringu nr. 4 og tekjur eftir starfspáttum í skýringu nr. 5.

### Vörur og þjónusta

### Eðli, tímasetning tekjuinnlausnar og greiðsluskilmálar

#### a. Sala á rafmagni

ON Power ohf. og Orka náttúrunnar ohf. annast framleiðslu og sölu á rafmagni og Veitur ohf. dreifa rafmagni skv. gjaldskrá. Tekjur af sölu og dreifingu á raforku eru færðar í rekstrarreikning samkvæmt mældri afhendingu til kaupenda á tímabilinu og föstu gjaldi. Gjaldskrá fyrir dreifingu raforku er háð tekjumörkum sem gefin er út af Orkustofnun í samræmi við raforkulög nr. 65/2003. Við tengingu á nýju húsnæði við veitukerfi raforku og við endurnýjun á tengingu, er innheimt sérstakt gjald til að mæta kostnaði vegna nýrra kerfa eða endurnýjunar þeirra. Tekjur af tengigjöldum eru færðar í rekstrarreikning við tengingu. Viðskiptakröfur vegna sölu á rafmagni hafa alla jafna 30 daga greiðslufrest og er gjalddagi sá sami og eindagi. Einstaka samningar við ákveðna viðskiptavini gætu verið með öðru greiðslufyrirkomulagi en það er frekar undantekning.

#### b. Sala á heitu vatni

Veitur ohf., ON Power ohf. og Orka náttúrunnar ohf. annast framleiðslu á heitu vatni og Veitur ohf. annast dreifingu á heitu vatni. Tekjur af sölu og dreifingu á heitu vatni eru færðar í rekstrarreikning samkvæmt mældri afhendingu til kaupenda á tímabilinu og föstu gjaldi. Við tengingu á nýju húsnæði við veitukerfi hitaveitu og við endurnýjun á tengingu, er innheimt sérstakt gjald til að mæta kostnaði vegna nýrra kerfa eða endurnýjunar þeirra. Tekjur af tengigjöldum eru færðar í rekstrarreikning við tengingu. Viðskiptakröfur vegna sölu á heitu vatni hafa alla jafna 30 daga greiðslufrest og er gjalddagi sá sami og eindagi. Einstaka samningar við ákveðna viðskiptavini gætu verið með öðru greiðslufyrirkomulagi en það er frekar undantekning.

# Skýringar

## 3. Starfsemi og tekjuskráning samstæðufélaga, frh.

### Vörur og þjónusta

### Eðli, tímasetning tekjuinnlausnar og greiðsluskilmálar

- c. Sala á köldu vatni** OR Vatns- og fráveita sf. annast öflun og dreifingu á köldu vatni. Tekjur af sölu á köldu vatni taka mið af stærð húsnæðis sem er tengt kerfum, auk fasts gjalds sem er fært línulega yfir tímabil. Lögbundin takmörkun á efri mörkum gjaldskrár félagsins er 0,5% af fasteignamati. Að auki eru tekjur færðar samkvæmt mældri notkun á köldu vatni hjá tiltekinni atvinnustarfsemi. Við tengingu á nýju húsnæði við veitukerfi vatnsveitu og við endurnýjun á tengingu, er innheimt sérstakt gjald til að mæta kostnaði vegna nýrra kerfa eða endurnýjunar þeirra. Tekjur af tengigjöldum eru færðar í rekstrarreikning við tengingu. Viðskiptakröfur vegna sölu á köldu vatni hafa alla jafna 30 daga greiðslufrest og er gjalddagi sá sami og eindagi. Einstaka samningar við ákveðna viðskiptavini gætu verið með öðru greiðslufyrirkomulagi en það er frekar undantekning. Vatns- og fráveitugjöld eru innheimt á fyrstu 9 mánuðum ársins en tekjunum er dreift jafnt á allt árið reikningshaldslega.
- d. Fráveita** OR Vatns- og fráveita sf. annast rekstur fráveitu. Tekjur fráveitu taka mið af stærð húsnæðis sem er tengt kerfum, auk fasts gjalds sem er fært línulega yfir tímabil. Lögbundin takmörkun á efri mörkum gjaldskrár er 0,5% af fasteignamati. Við tengingu á nýju húsnæði við veitukerfi fráveitu og við endurnýjun á tengingu, er innheimt sérstakt gjald til að mæta kostnaði vegna nýrra kerfa eða endurnýjunar þeirra. Tekjur af tengigjöldum eru færðar í rekstrarreikning við tengingu. Viðskiptakröfur vegna fráveitu hafa alla jafna 30 daga greiðslufrest og er gjalddagi sá sami og eindagi. Einstaka samningar við ákveðna viðskiptavini gætu verið með öðru greiðslufyrirkomulagi en það er frekar undantekning. Vatns- og fráveitugjöld eru innheimt á fyrstu 9 mánuðum ársins en tekjunum er dreift jafnt á allt árið reikningshaldslega.
- e. Aðrar tekjur** Ljósleiðarinn ehf. sér um rekstur ljósleiðarakerfis. Tekjur af ljósleiðarakerfi eru færðar við afhendingu á vöru og þjónustu. Um er að ræða samkeppnisrekstur sem er undir eftirliti Fjarskiptastofu (áður Póst- og fjarskiptastofnun). Orkuveita Reykjavíkur sér um leigu á húsnæði og búnaði, tilfallandi sölu á sérfræðiþjónustu og fleiru. Leigutekjur eru færðar línulega í rekstrarreikning á leigutímanum og aðrar tekjur við afhendingu á vöru eða þjónustu. Viðskiptakröfur vegna annarra tekna og leigutekna hafa alla jafna 30 daga greiðslufrest.

## 4. Tekjur af vöru- og þjónustusölu

Tekjur samstæðunnar af sölu á vörum og þjónustu sundurliðast þannig:	2022	2021
	<b>1.1.-31.3.</b>	<b>1.1.-31.3.</b>
Rafmagn.....	6.598.558	5.443.937
Heitt vatn.....	5.055.732	4.542.798
Kalt vatn.....	898.073	875.728
Fráveita.....	1.627.958	1.509.698
Aðrar tekjur.....	1.475.319	1.367.969
Tekjur af vöru- og þjónustusölu samtals.....	15.655.640	13.740.130

# Skýringar

## 5. Starfspáttayfirlit, frh.

Starfspáttaupplýsingar eru birtar eftir innri upplýsingagjöf OR. Starfspáttir sem eru birtir eru *Veitur*, sem samanstanda af veiturekstri samstæðunnar í heitu og köldu vatni, dreifingu rafmagns og fráveitu, *Orkusala og framleiðsla* vegna samkeppnisreksturs í framleiðslu og sölu rafmagns og heits vatns auk *Annarrar starfsemi* sem sýnir rekstur móðurfyrirtækisins, *Ljósleiðarans og Carbfix*. Móðurfyrirtækið sér um þjónustu við dótturfélög, leigu húsnæðis og búnaðar, tilfallandi sölu sérfræðipjónustu og fleira. Ljósleiðarinn sér um rekstur ljósleiðarakerfis og Carbfix vinnur að þróun og útbreiðslu CarbFix kolefnisbindingaraðferðarinnar með það að markmiði að draga úr losun gróðurhúsalofttegunda og sporna gegn loftlagsbreytingum. Við gerð starfspáttayfirlits er notast við sömu reikningsskilareglur og samstæðan notast við og lýst er í skýringu 38 í ársreikningi samstæðunnar fyrir árið 2021.

### Rekstrarstarfspáttir - svið

1.1.-31.3. 2022	Veitur	Orkusala og framleiðsla	Önnur starfsemi	Jöfnunar-færslur	Beiting IFRS 16*	Samtals
Tekjur frá þriðja aðila .....	9.736.237	5.047.804	879.903	0		15.663.944
Tekjur innan samstæðu .....	947.376	1.496.686	2.419.952	( 4.864.014)		0
Tekjur starfspáttá .....	10.683.614	6.544.490	3.299.854	( 4.864.014)		15.663.944
Rekstrargjöld starfspáttá .....	( 4.819.406)	( 2.718.209)	( 2.759.795)	4.841.389	87.331	( 5.368.689)
Rekstrarhagnaður starfspáttá, EBITDA .....	5.864.207	3.826.282	540.060	( 22.625)	87.331	10.295.255
Afskriftir .....	( 1.539.718)	( 1.259.806)	( 482.311)	13.608	( 33.795)	( 3.302.022)
Afkoma starfspáttá, EBIT .....	4.324.490	2.566.475	57.749	( 9.017)	53.536	6.993.233
Fjármunatekjur og fjármagnsgjöld .....	( 1.929.876)	( 5.436.880)	1.084.715	10.101.540	( 15.336)	3.804.163
Áhrif hlutdeildarféлага .....	0	0	0	0		0
Tekjuskattur .....	( 375.882)	575.442	( 405.175)	( 3.795.593)	( 14.363)	( 4.015.572)
Hagnaður (tap) tímabilsins .....	2.018.732	( 2.294.963)	737.289	6.296.929	23.837	6.781.824
<b>1.1.-31.3. 2021</b>						
Tekjur frá þriðja aðila .....	8.921.550	3.941.677	885.395	0		13.748.622
Tekjur innan samstæðu .....	675.656	2.156.309	1.949.797	( 4.781.762)		0
Tekjur starfspáttá .....	9.597.206	6.097.987	2.835.191	( 4.781.762)		13.748.622
Rekstrargjöld starfspáttá .....	( 4.196.406)	( 3.075.474)	( 2.104.234)	4.781.762	98.866	( 4.495.487)
Rekstrarhagnaður starfspáttá, EBITDA .....	5.400.800	3.022.512	730.957	0	98.866	9.253.135
Afskriftir .....	( 1.450.949)	( 1.374.940)	( 479.511)	0	( 30.651)	( 3.336.051)
Afkoma starfspáttá, EBIT .....	3.949.850	1.647.572	251.446	0	68.215	5.917.084
Fjármunatekjur og fjármagnsgjöld .....	( 1.010.364)	( 1.191.366)	2.051.769	2.477.312	( 18.958)	2.308.392
Áhrif hlutdeildarféлага .....	0	0	( 3.976)	0		( 3.976)
Tekjuskattur .....	( 419.946)	( 93.207)	( 826.896)	( 931.469)	( 18.521)	( 2.290.039)
Hagnaður tímabilsins .....	2.519.540	362.999	1.472.343	1.545.843	30.736	5.931.461

\* Upplýsingar sem stjórnendur horfa til vegna starfspáttá taka ekki mið af reglum IFRS 16.

# Skýringar

## 5. Starfspáttayfirlit, frh.

### Rekstrarstarfspættir - svið, frh.

	Veitur	Orkusala og framleiðsla	Önnur starfsemi	Jöfnunarfærslur	Beiting IFRS 16*	Samtals
<b>Efnahagur (31.3.2022)</b>						
Varanlegir rekstrarfjármunir og óefnislegar eignir.....	189.299.341	134.884.325	41.190.785	0		365.374.451
Leigueignir.....					2.140.719	2.140.719
Aðrar eignir .....	22.345.702	11.931.863	192.146.963	( 172.886.331)		53.538.197
						421.053.367
Vaxtaberandi skuldir.....	71.163.733	56.471.576	163.445.531	( 127.635.309)		163.445.531
Leiguskuldir.....					2.181.703	2.181.703
Aðrar skuldir .....	15.470.440	14.340.835	54.432.095	( 48.159.752)		36.083.618
						201.710.852
<b>Fjárfestingar (1.1.-31.3.2022)</b>						
Varanlegir rekstrarfjármunir og óefnislegar eignir.....	2.184.333	570.654	1.153.253	0		3.908.240
<b>Efnahagur (31.12.2021)</b>						
Varanlegir rekstrarfjármunir og óefnislegar eignir.....	188.654.726	137.513.969	40.511.046	0		366.679.741
Leigueignir.....					2.576.177	2.576.177
Aðrar eignir.....	19.054.117	10.896.392	187.047.232	( 172.371.492)		44.626.249
						413.882.166
Vaxtaberandi skuldir.....	68.675.925	57.795.104	165.047.192	( 126.471.030)		165.047.192
Leiguskuldir.....					2.655.361	2.655.361
Aðrar skuldir.....	16.040.778	11.224.130	50.026.064	( 44.764.436)		32.526.535
						200.229.088
<b>Fjárfestingar (1.1.-31.3.2021)</b>						
Varanlegir rekstrarfjármunir og óefnislegar eignir.....	1.739.375	427.243	985.460	0		3.152.078

# Skýringar

## 6. Fjármunatekjur og fjármagnsgjöld

	2022	2021
	1.1.-31.3.	1.1.-31.3.
Fjármunatekjur og fjármagnsgjöld greinast þannig:		
Vaxtatekjur af lánum og kröfum .....	45.110	42.988
Vaxtagjöld og greiddar verðbætur .....	( 1.102.465)	( 1.016.727)
Áfallnar verðbætur .....	( 1.696.564)	( 664.228)
Ábyrgðargjald til eigenda 1) .....	( 125.103)	( 140.094)
Vaxtagjöld samtals .....	( 2.924.132)	( 1.821.049)
Gangvirðisbreytingar innbyggðra afleiða í raforkusölusamningum .....	10.094.663	2.477.312
Gangvirðisbreytingar fjáreigna og fjárskulda á gangvirði í gegnum rekstur .....	( 109.008)	125.507
Gangvirðisbreyting áhættuvarnarsamninga .....	( 3.720.631)	( 366.014)
Uppgjör áhættuvarnarsamninga .....	( 753.958)	( 149.240)
Gengismunur .....	962.046	1.879.104
Arðstekjur .....	210.072	119.784
Aðrar tekjur (gjöld) af fjáreignum og fjárskuldum samtals .....	6.683.185	4.086.453
Fjármunatekjur og fjármagnsgjöld samtals .....	3.804.163	2.308.392

1) Samstæðan greiddi ábyrgðargjald til núverandi og fyrrverandi eigenda OR vegna ábyrgða sem þeir hafa veitt á skuldir samstæðunnar samkvæmt ákvörðun aðalfundar OR árið 2005. Gjaldið er á ársgrunni 0,82% (2021: 0,81%) á lán vegna sérleyfisstarfsemi og 0,63% (2021: 0,60%) á lán vegna samkeppnisstarfsemi. Útreikningur gjaldsins er gerður miðað við stöðu lána í lok hvers ársfjórðungs. Ábyrgðargjaldið nam samtals 125 milljónum kr. á tímabilinu 1. janúar til 31. mars 2022 (1.1.-31.3.2021: 140 milljónir kr.) og er fært á meðal vaxtagjalda.

### Gangvirðisbreytingar gegnum rekstur

Við mat á gangvirði óskráðra fjáreigna og fjárskulda er beitt viðurkenndum verðmatsaðferðum sem er lýst í skýringu 38 í ársreikningi samstæðunnar fyrir árið 2021. Gangvirðisbreyting sem færð er til tekna í rekstrarreikningi vegna þessa nemur samtals 6.265 milljónum kr. á tímabilinu 1. janúar til 31. mars 2022 (1.1.-31.3.2021: tekjufærsla að fjárhæð 2.237 milljónir kr.). Gangvirðisbreytingar sem tilheyra fjáreignum og fjárskuldum sem flokkaðar eru á stigi 3 er tekjufærsla að fjárhæð 10.095 milljónum kr. á tímabilinu 1. janúar til 31. mars 2022 (1.1.-31.3.2021: tekjufærsla að fjárhæð 2.477 milljónir kr.).

## 7. Viðskiptakröfur og fyrirfram innheimtar tekjur

Staða viðskiptakrafna og staða fyrirfram innheimtra tekna breytist talsvert milli tímabila þar sem smásala er innheimt með jöfnum greiðslum en raunnotkun sveiflast talsvert á milli tímabila. Einnig eru vatns- og fráveitugjöld reikningsfærð á fyrstu níu mánuðum ársins en þeim tekjum er dreift jafnt á allt árið. Skráning tekna fer eftir notkun og afhendingu þjónustunnar í samræmi við reikningsskilareglur.



# Skýringar

## 8. Gangvirði

### Samanburður á gangvirði og bókfærðu verði

Bókfært verð fjáreigna og fjárskulda á uppgjörstigi er jafnt og gangvirði þeirra, fyrir utan vaxtaberandi skuldir sem eru færðar á afskrifuðu kostnaðarverði. Bókfært verð og gangvirði þeirra greinist með eftirfarandi hætti:

	31.3.2022		31.12.2021	
	Bókfært verð	Gangvirði	Bókfært verð	Gangvirði
Vaxtaberandi skuldir.....	163.445.531	175.688.173	165.047.192	176.771.819

Gangvirði vaxtaberandi skulda er reiknað núvirði höfuðstóls og vaxta, sem er afvaxtað með markaðsvöxtum, auk viðeigandi áhættuálags á uppgjörstigi. Gangvirði vaxtaberandi skulda er flokkað sem stig 2.

### Vextir við mat á gangvirði

Þar sem við á er notaður vaxtaferill á uppgjörstigi þegar vænt sjóðstreymi er núvirt. Vextirnir greinast þannig:

	31.3.2022	31.12.2021
Innbyggðar afleiður í raforkusölusamningum.....	8,75% til 10,43%	7,99% til 9,49%
Áhættuvarnarsamningar.....	-0,9% til 2,6%	0,1% til 1,3%
Vaxtaberandi skuldir.....	0,51% til 6,21%	0,49% til 3,88%

Næmnigreiningar á áhrif breytinga á vaxtastigi, gengi gjaldmiðla og álverði eru sýndar í skýringu 28 með ársreikningi samstæðunnar fyrir árið 2021. Bent er á að hafa þessa skýringu til hliðsjónar við lestur árslutareikningsins þar sem breyting á þessum forsendum hefur talsverð áhrif á ýmsar stærðir í reikningsskilum samstæðunnar.

### Stig gangvirðis

Taflan sýnir fjármálagerninga sem færðir eru í reikningsskilin, flokkaða eftir stigi gangvirðis. Stig gangvirðis eru skilgreind út frá verðmatsaðferð á eftirfarandi hátt:

Stig 1: Uppgefin verð á virkum markaði fyrir sams konar eignir og skuldir.

Stig 2: Forsendur byggja á öðrum breytum en uppgefnum verðum á virkum markaði (stig 1) sem unnt er að afla fyrir eignir og skuldir, beint (t.d. verð) eða óbeint (afleidd af verðum).

Stig 3: Forsendur gangvirðis eigna og skulda eru byggðar á gögnum sem ekki er unnt að öllu leyti að afla á markaði. Verðmat á eignarhlutum í félögum er unnið af starfsmönnum OR og ytri sérfræðingum og byggir á afkomu og opinberum gögnum um framtíðartekjur og framtíðarfjárfestingar undirliggjandi eigna.

31.3.2022	Stig 1	Stig 2	Stig 3	Samtals
Eignarhlutir í félögum.....	0	0	6.095.000	6.095.000
Innbyggðar afleiður í raforkusölusamningum.....	0	0	10.711.612	10.711.612
Áhættuvarnarsamningar.....	0 (	5.546.797)	0 (	5.546.797)
Markaðsverðbréf.....	15.046.450	0	0	15.046.450
	15.046.450 (	5.546.797)	16.806.612	26.306.265

### 31.12.2021

Eignarhlutir í félögum.....	0	0	6.150.680	6.150.680
Innbyggðar afleiður í raforkusölusamningum.....	0	0	616.949	616.949
Áhættuvarnarsamningar.....	0 (	1.826.167)	0 (	1.826.167)
Markaðsverðbréf.....	14.657.369	0	0	14.657.369
	14.657.369 (	1.826.167)	6.767.629	19.598.832

# Skýringar

## 9. Tengdir aðilar

### Skilgreining tengdra aðila

Reykjavíkurborg, stofnanir og félag undir stjórn borgarinnar, hlutdeildarfélag, stjórnarfolk og lykilstjórnendur samstæðunnar eru skilgreind sem tengdir aðilar. Makar þessara aðila og ófjárráða börn falla einnig undir skilgreininguna, ásamt fyrirtækjum í eigu eða undir stjórn þessara aðila.

### Viðskipti við tengda aðila

Framangreindir aðilar hafa átt í viðskiptum við samstæðuna á tímabilinu. Skilyrði og skilmálar viðskiptanna voru sambærileg og við ótengda aðila.

Eftirfarandi er yfirlit um helstu viðskipti við tengda aðila á tímabilinu 1. janúar til 31. mars 2022, ásamt yfirliti um kröfur og skuldir samstæðunnar við þessa aðila í lok tímabilsins. Viðskiptum og stöðum milli félaga innan samstæðunnar er eytt út í samstæðuárshlutareikningnum og því ekki tilgreind. Upplýsingarnar ná ekki til sölu samstæðunnar á hefðbundnum aðföngum til heimilisrekesturs viðkomandi aðila.

	2022	2021
	1.1.-31.3.	1.1.-31.3.
Sala til tengdra aðila á tímabilinu var eftirfarandi:		
Reykjavíkurborg .....	390.787	451.331
Stofnanir og félag undir stjórn Reykjavíkurborgar .....	168.043	125.027
Hlutdeildarfélag .....	0	1.040
	<u>558.830</u>	<u>577.398</u>
Kaup á vörum og þjónustu af tengdum aðilum á tímabilinu voru eftirfarandi:		
Reykjavíkurborg .....	6.212	53.401
Stofnanir og félag undir stjórn Reykjavíkurborgar .....	18.080	7.306
Hlutdeildarfélag .....	24.679	17.009
	<u>48.971</u>	<u>77.716</u>
	<b>31.3.2022</b>	<b>31.12.2021</b>
Kröfur á hendur tengdum aðilum í lok tímabilsins voru eftirfarandi:		
Reykjavíkurborg .....	178.670	199.107
Stofnanir og félag undir stjórn Reykjavíkurborgar .....	61.127	44.932
	<u>239.797</u>	<u>244.039</u>
Skuldir við tengda aðila voru eftirfarandi:		
Reykjavíkurborg .....	168.224	176.414
Stofnanir og félag undir stjórn Reykjavíkurborgar .....	817	1.035
	<u>169.041</u>	<u>177.449</u>
	<b>2022</b>	<b>2021</b>
	<b>1.1.-31.3.</b>	<b>1.1.-31.3.</b>
Vaxtagjöld á lán frá eigendum móðurfyrirtækis á tímabilinu voru eftirfarandi:		
Reykjavíkurborg .....	116.390	164.128
Akraneskaupstaður .....	8.039	9.700
Borgarbyggð .....	673	1.637
	<u>125.103</u>	<u>175.465</u>

Ábyrgðargjald greitt til eigenda er meðal vaxtagjalda í ofangreindu yfirliti. Sjá fjárhæðir og umfjöllun um ábyrgðargjaldið í skýringu 6.

# Skýringar

## 10. Önnur mál

### Viðgerð á höfuðstöðvum

Í lok ágúst 2015 komu í ljós alvarlegar rakaskemmdir á húsnæði OR að Bæjarhálsi 1. Aðgerðir stjórnenda OR hafa frá upphafi miðast að því að skapa fólki viðunandi vinnuaðstöðu og hafa helstu sérfræðingar verið hafðir með í ráðum við helstu ákvarðanir. Þá hefur verið reynt að leita skynsamlegustu leiða til að ráða bót á skemmdum og einnig að grafast fyrir um orsakir þeirra. Árið 2017 var húsinu lokað og starfsemin færð annað. Ákveðið var að fara í ítarlega valkostagreiningu og skoða þá möguleika sem voru í stöðunni. Niðurstaðan var að fjarlægja gallaða útveggi hússins, rétta það af og endurbýggja veggina. OR hefur gert verksamning um endurbætur á húsnæðinu við Ístak. Framkvæmdir hófust í maí 2021 og eru á áætlun. Áætlaður verktími eru 22 mánuðir og upphæð verksamnings við Ístak er um 1.580 millj. kr. en áfallinn framkvæmdakostnaður nú af verksamningi við Ístak er um 730 millj.kr. Undirbúningur nauðsynlegra endurbóta innanhúss er hafinn og stefnt á að framkvæmd verði boðin út síðla árs 2022.

### Vatnstjón hjá Vatns- og fráveitu

Vatns- og fráveita stóð fyrir framkvæmdum við Suðurgötu sem m.a. fólust í endurnýjun á lögnum. Aðfararnótt 21. janúar 2021 fór stofnlögn vatns í sundur með þeim afleiðingum að vatn flæddi inn í byggingar Háskóla Íslands. Tjónið hefur verið tilkynnt til tryggingarfélaga Vatns- og fráveitu, ráðgjafa og verktaka. Tjónþoli fékk dómkvadda matsmenn til að meta umfang tjónsins og skiluðu þeir matsskýrslu til tjónþola í janúar 2022. Í því undirmati var kostnaður vegna endurbóta metinn samtals kr. 123,6 millj. kr. Þann 4. mars 2022 lagði tjónþoli inn beiðni hjá Héraðsdómi Reykjavíkur þar sem óskað var eftir að dómkvaddir yrðu matsmenn til að framkvæma yfirmat. Matsmenn hafa ekki verið dómkvaddir. Vatns- og fráveita er með frjálsa ábyrgðatryggingu sem tekur til skaðabótaábyrgðar sem fellur á félagið. Skilmálar þeirrar tryggingar mæla fyrir um 5 millj. kr. sjálfsábyrgð og 50% af fjárhæð tjóns eftir það. Þak tryggingarinnar er 300 millj. kr.

### Málaferli og kröfur

Þann 5. mars 2019 sendi lögmaður Ljósleiðarans (áður Gagnaveita Reykjavíkur) Símanum hf. kröfu um fébætur vegna tjóns sem fyrirtækið telur sig hafa orðið fyrir vegna brots á fjölmiðlalögum, sem Fjarskiptastofa (áður Póst- og fjarskiptastofnun) birti ákvörðun um þ. 3. júlí 2018. Nemur krafan um 1,3 milljarði króna vegna tapaðra tekna, kostnaðar og vaxta. Óskað var formlegra viðbragða frá Símanum. Framangreindu bréfi svöruðu lögmenn Símans með bréfi dags. 19. mars 2019 þar sem Síminn hafnaði kröfunni alfarið. Síminn hf. höfðaði dómsmál á hendur Fjarskiptastofu, Ljósleiðarans ehf., Sýn hf. og Milu ehf. vegna ákvörðunar Fjarskiptastofu um lögbrotið. Dómur héraðsdóms var kveðinn upp þann 1. júlí 2020, þar sem ákvörðun Fjarskiptastofu var staðfest, þó með nokkrum breytingum á forsendum. Málinu var áfrýjað til Landsréttar af Símanum hf., Fjarskiptastofu og Sýn hf. og bíður þar nú meðferðar.

Ekkert hefur verið fært vegna þessarar kröfu í árshlutareikning félagsins 31.3.2022.